

Golvbrunn ODEN

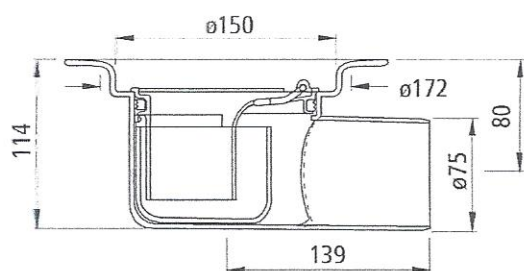
Kompakt golvbrunn av plast med låg bygghöjd och hög kapacitet.
Urtagbar vattenlåsinsats. Dimension 150 mm.



FLIK 2:1

PURUS

Golvbrunn ODEN



Golvbrunn ODEN – typgodkänd golvbrunn av polypropenplast (PP)

RSK nummer	Art namn	Dim mm	Kapacitet	Material	SB nummer
711 35 22	ODEN	150x75	3,0 liter/sek	polypropen	200 007
711 35 28	med mont membr fläns*	150x75	3,0 liter/sek	polypropen	200 151
715 24 27	BASTU 75 spygatt	150x75	3,0 liter/sek	polypropen	210 808

Levereras med

Urtagbar vattenlåsinsats RAN
 Automatiskt justerande klämring KL 150
 Sil av plast som snäpps fast P 150
 belastningsklass enl EN 1253: K3 (3kN)
 – kan låsas med skruvsats
 Skyddslock
 Monteringsanvisning

Systemtillbehör



	RSK nummer
Vattenlås NOOD med lukt- och bakvattenstopp (se flik 6)	713 84 20
Rostfritt vattenlås	711 80 84
Gastätt innerlock	713 84 18
Skumstopp för anslutning till tvättmaskin, tvättbänk m m	711 37 62

* **OBS!** Vid anslutning av tätskikt till golvbrunn i klinkergolv bör brunnen vara försedd med en 100 mm bred membran- eller klinkerfläns. (se flik 6)

Monteringsanvisningar

(se flik 22)

Plastmatta

– ansluts till brunn med automatisk klämring KL 150

RSK nummer

714 13 15

Massagolv

– använd massaring

713 38 95

Platt- och klinkergolv

– flera olika PK-ringar finns (se flik 6)

Betonggolv

– stålsil

713 83 41

Skötselinstruktioner

(se flik 22)

Tillbehör

(se flik 6)

Förhöjningsringar	Purusplattan
Förstärkta silar	Purusstödet
Klinkerfläns	PM-ring
PK-ringar	



SWEDCERT
0026

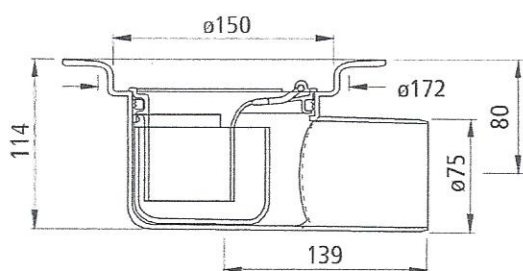


PURUS-systemet innebär att vilken typ av golvbrunn du än väljer så passar ett antal insatser i samtliga S-märkta brunnat.

sjöbo bruk

AB Sjöbo Bruk Box 4 275 21 Sjöbo
 Tel 0416-257 00 Fax 0416-257 20
 www.purus.se info@purus.se

Golvbrunn ODEN



Golvbrunn ODEN – typgodkänd golvbrunn av polypropenplast (PP)

RSK nummer	Art namn	Dim mm	Kapacitet	Material	SB nummer
711 35 22	ODEN	150x75	3,0 liter/sek	polypropen	200 007
711 35 28	med mont membr fläns*	150x75	3,0 liter/sek	polypropen	200 151
715 24 27	BASTU 75 spygatt	150x75	3,0 liter/sek	polypropen	210 808

Levereras med

Urtagbar vattenlåsinsats RAN
 Automatiskt justerande klämring KL 150
 Sil av plast som snäpps fast P 150
 belastningsklass enl EN 1253: K3 (3kN)
 – kan låsas med skruvsats
 Skyddslock
 Monteringsanvisning

Systemtillbehör



	RSK nummer
Vattenlås NOOD med lukt- och bakvattenstopp (se flik 6)	713 84 20
Rostfritt vattenlås	711 80 84
Gastätt innerlock	713 84 18
Skumstopp för anslutning till tvättmaskin, tvättbänk m m	711 37 62

* **OBS!** Vid anslutning av tätskikt till golvbrunn i klinkergolv bör brunnen vara försedd med en 100 mm bred membran- eller klinkerfläns. (se flik 6)

Monteringsanvisningar

(se flik 22)

Plastmatta

– ansluts till brunn med automatisk klämring KL 150

RSK nummer

714 13 15

Massagolv

– använd massaring

713 38 95

Platt- och klinkergolv

– flera olika PK-ringar finns
(se flik 6)

Betonggolv

– stålsil

713 83 41

Skötselinstruktioner

(se flik 22)

Tillbehör

(se flik 6)

Förhöjningsringar

Purusplattan

Förstärkta silar

Purusstödet

Klinkerfläns

PM-ring

PK-ringar



SWEDCERT
0026



Vår ständiga produktutveckling kan medföra ändringar i utförande, design och konstruktion, vilket vi förbehåller oss rätten till.



PURUS-systemet innebär att vilken typ av golvbrunn du än väljer så passar ett antal insatser i samtliga S-märkta brunnar.

sjöbo bruk

AB Sjöbo Bruk Box 4 275 21 Sjöbo
 Tel 0416-257 00 Fax 0416-257 20
 www.purus.se info@purus.se

Skötselinstruktioner PURUS GOLVBRUNNAR




FLIK 22:12

PURUS

SKÖTSELINSTRUKTIONER för Purus golvbrunnar

Till bostadsinnehavaren

Denna bostad är utrustad med Purus golvbrunn från AB Sjöbo Bruk. Brunnen känns lätt igen på S:et i silens mönster. Alla Purus-brunnar av plast, gjutjärn och rostfritt stål har en urtagbar vattenlåsinsats som gör det enkelt att hålla rent.



Kontrollera följande innan brunnen börjar användas

Plastmatta

Kontrollera att mattanslutningen är korrekt utförd. Lyft bort silen och ta tag i klämringen med fingrarna. Går det att lyfta klämringen är något fel. Kontrollera då att fjädern fungerar ordentligt och att klämringen blir nedtryckt i botten av sätet med texten uppåt.

Normalskötsel

Golvbrunnen bör rengöras regelbundet för att fungera på bästa sätt. Intervallet beror på hur ofta brunnen används och på vattnets smutshalt.

Purus golvbrunnar är självrensande.

Vid uttorkning kan beläggning uppstå i vattenlåsinsatsen. Gör rent med bakteriedödande medel (t.ex. maskindiskmedel) och skölj ordentligt efteråt. Bakteriedödande medel fungerar även förebyggande mot beläggningar och odörer.

Tips: För bättre hygien – spola fem sekunder med kallt vatten i brunnen efter dusch.

Plastbrunnar

Alla Purus plastbrunnar har urtagbara vattenlåsinsatser. Fäll upp bygeln och drag upp insatsen. Eventuell kärvhet beror på hur länge insatsen har suttit orörd. När insatsen är urtagen kan hela brunnen göras ren. Dela insatsen genom att dra isär över- och underdel. Rengör delarna och sätt ihop insatsen igen. När insatsen sätts tillbaka är det viktigt att tätningsringen verkligen sitter i sitt spår. Avloppsluft kan annars tränga upp genom springan. Fukta tätningsringen med tvållösning så går monteraget lättare.

Gjutjärnsbrunnar


Alla Purus gjutjärnsbrunnar är belagda invändigt för att undvika korrosion. För gjutna brunnar med urtagbar vattenlåsinsats gäller samma instruktion som för plastbrunnar.

Rostfria brunnar

Se plastbrunnar.

Specialbrunnar

Purus specialbrunnar har i allmänhet ingen renspropp. För att komma åt för rengöring måste insatsen demonteras. Var försiktig vid demontering och återmontering så att inte delarna skadas.



sjöbo bruk

AB Sjöbo Bruk Box 4 275 21 Sjöbo
Tel 0416-257 00 Fax 0416-257 20
www.purus.se info@purus.se